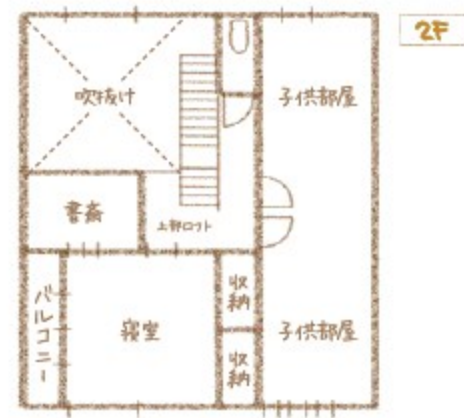
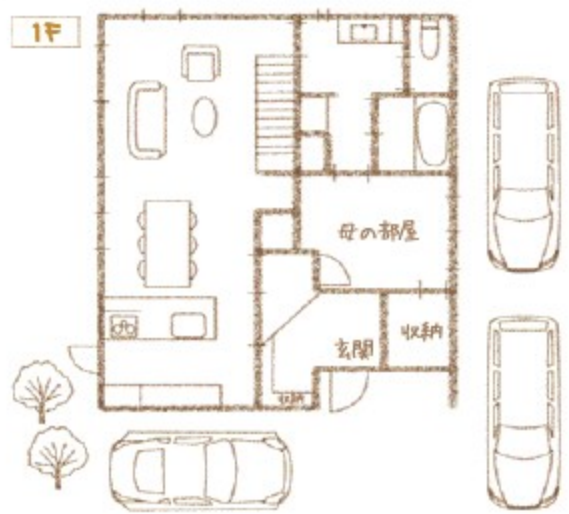


11月 Present Ticket
2014.11.14(FRI) ~ 11.17(MON)
※予約優先

F様の家づくり物語

「3世代が末永く暮らせる
将来を考えた設計です。」



あなたの家づくり、私たちがお手伝いします。



この住宅見学会の見どころ・学べること

- 1 太陽光とエネファームのダブル発電のしくみを知ることができます。ゼロエネ補助金受給も可能です。
- 2 リビングの大きく開放的な収納を見ることができます。
- 3 無垢の床材で、木のぬくもりを肌で感じることができます。
- 4 二世帯住宅の家づくりのポイントを知ることができます。
- 5 愛犬家の住宅で、ワンちゃんも暮らしやすい住まいを見ることができます。
- 6 雑貨一つでお部屋の雰囲気が大きく変わる！その違いを見ることができます。
- 7 注文住宅ならではの！希望のお住まいの実現方法を知ることができます。
- 8 土地探しからマイホームを建てる具体的な方法を知ることができます。
- 9 15年前の住宅と最新の住宅ではここまで違う。その違いを見ることができます。
- 10 あんじゅホーム設計士の自宅です！

他にも見どころがたくさんあります。実際にあなたの目で確かめ下さい。

anju home

お客様の期待を裏切らない家づくりをするために。一棟一棟が真剣勝負。

創業者の高橋武雄は、元大工でした。大工の三種の神器と言われる道具は、「墨金」「曲金（さしがね）」と「のこぎり」の3つです。家づくりの魂は、大工の魂と言っても過言ではありません。

あんじゅホームのロゴは、家づくりの精神である三種の神器をモチーフにしています。中央にはカンナ、左右に曲金、そして墨金の「墨」を象徴しています。その三種の神器によって「匠」の文字が浮かび上がります。

ものづくりへの真摯な精神を高めることなく、家づくりの道を極めているように。そんな思いをカタチにしたロゴになっています。

～ 大阪ガス 特別協賛イベント開催 ～

ENE-FARM x SOLAR ダブル発電

エネファーム x 太陽光についての説明会、床暖房の体験や最新コンロの実演など、大阪ガスさんの特別ブースがございます！！お子様も喜ぶプレゼントコーナーもございます☆ぜひお楽しみください！！

10月25日(土) 26日(日) 11月15日(土) 16日(日)

※特別ブースは先着4名限定です。

10月 Present Ticket
2014.10.24(FRI) ~ 10.27(MON)
※予約優先

F様邸完成見学会

& 雑貨ロモ模様替え実例見学会
(Produced by 雑貨ラボ)



10月24(金) 25(土) 26(日) 27(月)
AM 11:00 ~ PM 5:00・雨天決行
10月はうきうきかわいい雑貨コーディネート

11月14(金) 15(土) 16(日) 17(月)
AM 11:00 ~ PM 5:00・雨天決行
11月はしっとり落ち着いた雑貨コーディネート

お約束
私たちは、強引な売り込みはいたしません。
あなたのペースでゆっくりご覧ください！

お知らせ
開催日は毎日先着 10 名様に雑貨のプレゼントを用意しております。プレゼント券を持って、ぜひお越しください！

雑貨ロモ模様替え実例

雑貨ひとつで、お部屋の雰囲気は大きく変わります。今回、元可にある「雑貨ラボ」さんにご協力いただき、室内を飾り付けていただきました！！ぜひ雑貨のプロの仕事をご覧ください！！

雑貨ラボ クリック! 検索

map

豊水
雑貨

豊水区つつじが丘 2丁目4-8
●当日し運に送ったら
080-5784-1589まで

家づくりをお考えの方は、今すぐあんじゅホームまで

0120-807-418
インターネット:www.sumai-jp.com
からでもお問い合わせできます。

お住まいのサイトで あんじゅホーム クリック! 検索

株式会社 あんじゅホーム
〒657-0841 神戸市灘区灘南通3丁目4-20
TEL:078-802-2768 FAX:078-881-0551

ただいま家づくりの本プレゼント中です！
見学会に来る前にホームページを見て下さい

10月 Present Ticket
2014.10.24(FRI) ~ 10.27(mon)
お申込み

設計士の自宅見学会!!

母・夫婦・子ども3世代と犬の同居。
将来のリフォームを考えたオーダーメイドのF様の木の家。
+ 10畳の床板

11月 Present Ticket
2014.11.14(FRI) ~ 11.17(mon)
お申込み

車3台、手塗りの外壁、玄関シューズクローゼット、20.3帖のLDKと10帖の吹き抜け
ストリップ階段、斜め天井の子供室、バルコニーとロフトと書斎・・・

※写真は、工事中のもので、完成は見学会でご覧ください。



①外観 築20年のお家が建つ街並に馴染むような外観を意識し、手塗りの外壁と瓦葺き屋根で、「和」の雰囲気やシャープな装飾をアクセントに、和モダンな外観に仕上がりました。



②玄関 家族の靴やベビーカー、バーベキュー用品など、全てを収納するシューズクローゼット。玄関の一部で死角になるスペースを収納にし、視線をふさぎ、空間はつなげることで玄関が広く見えるように計画。



③キッチン 奥概念館のフラット対面キッチン。カウンター、扉全てを白で統一し、清潔感のあるシンプルデザインのキッチンに、レンジフードはデザイナー住宅御用達のアリアフィーナ。



④LDK 広々20.3帖と10帖の吹き抜けをリビングに。インテリアのコーディネートはオーク無垢材を床に使用し、ナチュラルモダンなインテリア。高低差を利用し、眺望・採光・通風に優れた、間取りを計画しました。




⑤吹き抜け 10帖の吹き抜けは、木の温もりを感じる無垢の梁を現しに、この梁は将来、吹き抜けをふさぎ部屋を作るための構造材にもなります。日々変わる生活をイメージすることも大切な一つです。



⑥バルコニー 洗濯物や布団を干すためのバルコニー。南東からの暖かい光が入るようなゾーンに。



⑦ロフト 何と言っても収納は大切！季節ものの服箱や雑器器具、お子様のひな人形や五月人形など全てを収納できるロフト収納を計画。天井を下げ、収納しやすいように。



⑧書斎 ご主人のお仕事で使う書斎スペース。ロフトとつながり、ロフトにあがるための階段がなんと机に！本棚にも使える収納力抜群の箱階段です。



⑨子供室 子供室は天井を斜めにし、広がりを感じるような空間に。今は一つの部屋にし、将来的に2つ・3つに区切れるように計画。お子様が小さい間は遊びスペースとして、将来は個人の書斎として使えるようにしました。



⑩2Fホール 窓の向こうから、明石海峡大橋を眺められるように計画。ホールをただ通るだけの場所ではなく、夜景を楽しめるような空間の一部に。



⑪階段 一番のこだわりがこの階段！鉄骨をオーダーで加工し作ったストリップ階段。光と風をしっかりと通し、インテリアのアクセントにもなる階段です。

外観と内観の
下地から



あじゅホームで多くの方の住まいづくりをお手伝いさせていただく中で、ようやく自分の家を手に入れることができました。
建築士がどんな家を手に入れるのか、実際にご覧いただくことができます。
これから家づくりをされる方の参考になればと考えております。
ぜひ皆様、ご参加ください!!

お客様の期待を裏切らない家づくり
だから、ふざけた仕事は許さない

家づくりは、陶芸家のように失敗したら作品を壊してまた作り直すことはできません。
ほとんどのお客様にとって一生で一度の家づくり。
注文住宅は、一棟として同じではなく、すべてがオリジナルの建物です。
一棟一棟、多くの職人の手によって現場でつくりあげていく作品なのです。
そのためには、あじゅホームでは徹底した品質をお約束します。
「お客様の期待を裏切らない家づくり」
だから、ふざけた仕事は許さない。
これからもあじゅホームは、高品質の家づくりをお約束していきます。



F様の家を見たい方は
裏面へ!

あじゅホーム
あじゅホーム
あじゅホーム